

Sådan giver du Borbjerg Sparekasse adgang til din skattemappe:



Gå ind på SKAT's hjemmeside www.skat.dk

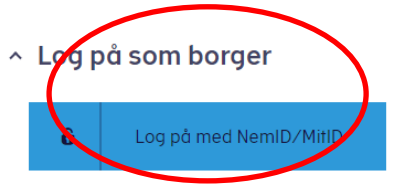


Giv adgang til rådgivere eller andre til TastSelv

Tast sparekassens cvr. nr. ind 2 gange under hinanden

Cvr. nr. 15416718

Sæt flueben i adgang til alle informationer = 5 år



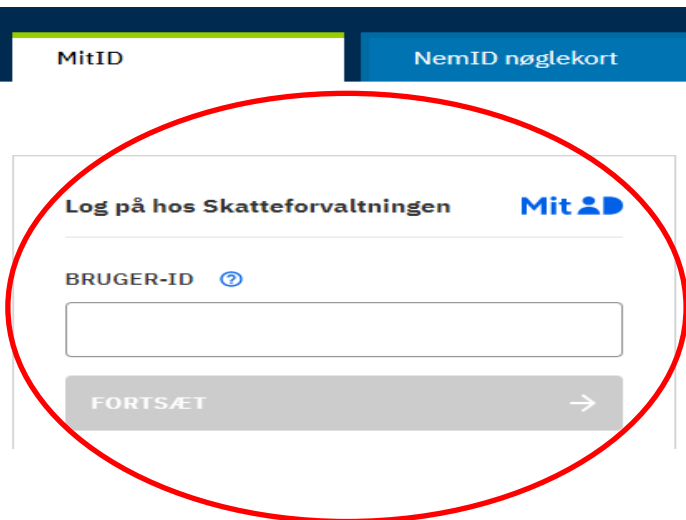
[Log på med TastSelv-kode](#)
[Log på med autorisation](#)
[Bestil kode](#)



På denne side kan du give andre end dig selv adgang til dine oplysninger på TastSelv Borger. Du kan give adgang til et familiemedlem eller en rådgivervirksomhed - fx en revisor.

Du kan give adgang ved at klikke i boksen Adgang ud for det, du ønsker at give adgang til. Du kan slette en adgang igen ved at fjerne fluebenet i adgangs boks. Du kan også ændre den viste udløbsdato.


Klik derefter på knappen "Godkend".



Du har nu opdateret den adgang, som du har givet til 15416718 Borbjerg Sparekasse

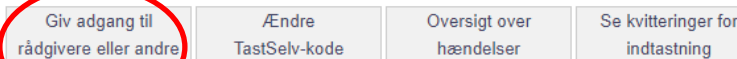
På denne side kan du give, ændre eller slette de adgange til at se eller ændre dine oplysninger i TastSelv Borger, som du har givet til et familiemedlem eller en rådgiver.

Du kan se en liste over, hvem (cpr-, cvr- eller se-nummer,) du har givet adgang til at se eller opdatere dine oplysninger, i TastSelv. Hvis du vil se eller ændre de adgange, du har givet til en rådgiver, skal du markere linjen herunder og klikke på knappen "Vis/rediger".

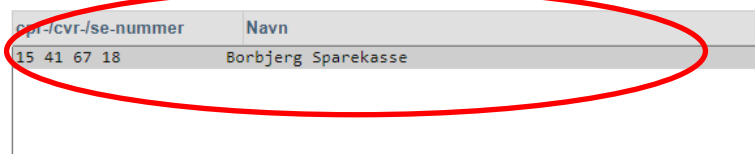


Profiloplysninger

Personnummer: 29 03 68



Vælg det ønskede faneblad for at ændre og/eller tilføje oplysninger.



Herefter log af hjemmesiden.

