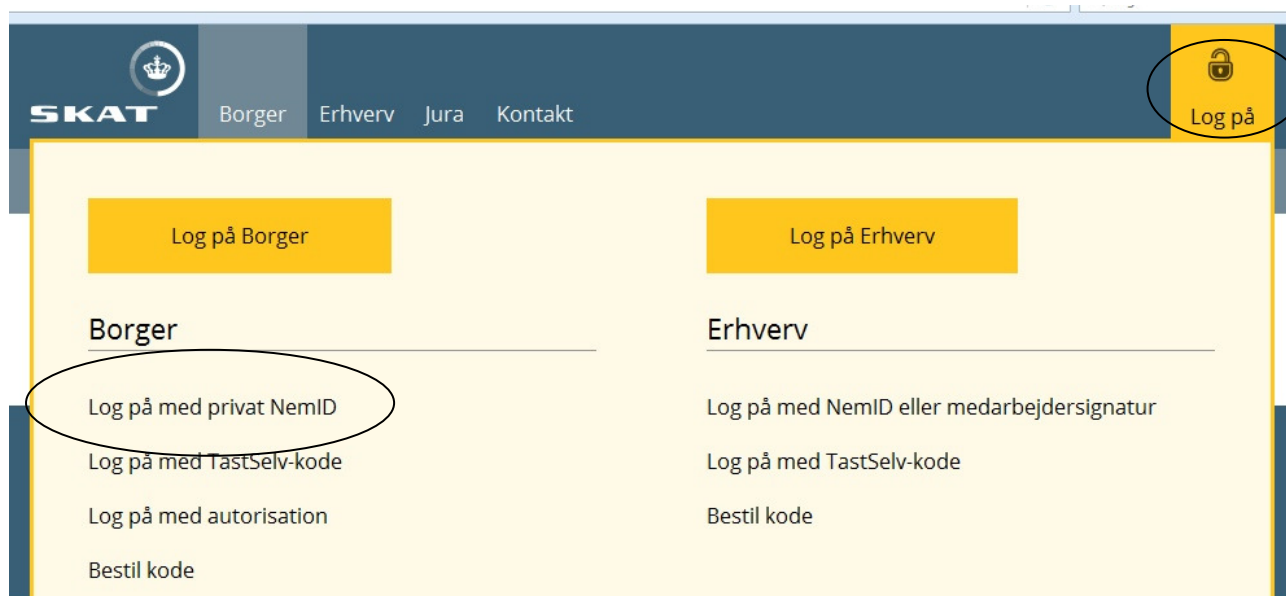




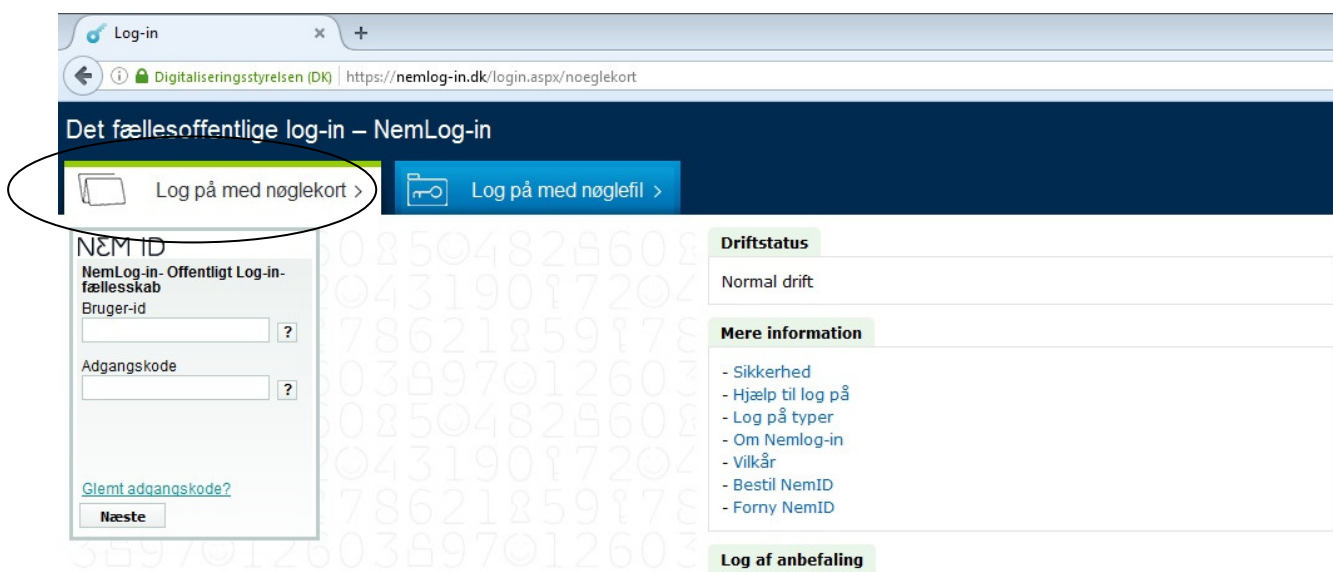
Sådan giver du Borbjerg Sparekasse adgang til din skattemappe

Gå ind på Skat's hjemmeside: www.skat.dk

- **Log på**
- **Med NemID**




- **Indtast NemID oplysninger**





- **Vælg punktet "Profil"**



Du har oplyst mailadressen

og telefon. (ret kontaktoplysninger)
Du var senest logget på den 24. November 2016 kl. 10:54

Velkommen

Årsopgørelse

Din skat for 2015 og tidligere år

Forskudsopgørelse (skattekort)

Den skat, du betaler i løbet af 2017

- **Vælg punktet "Giv adgang til rådgivere eller andre"**



Personnummer:



Vælg det ønskede faneblad for at ændre og/eller tilføje oplysninger.

Menu



- **Indtast sparekassens CVR nr. (2 linier) CVR nr. 15416718**
- **Sæt flueben i adgang til alle informationer**

Giv andre adgang til din side på TastSelv Borger

Cpr-nummer:

Giv adgang til rådgivere eller andre	Ændre TastSelv-kode	Oversigt over hændelser	Se kvitteringer for indtastning
--------------------------------------	---------------------	-------------------------	---------------------------------

Vælg hvilket system, der skal gives adgang til

På denne side kan du give andre end dig selv adgang til dine oplysninger på TastSelv Borger. Du kan give adgang til et familiemedlem eller en rådgivervirksomhed - fx en revisor.

Du kan give adgang ved at klikke i boksen Adgang ud for det, du ønsker at give adgang til. Du kan slette en adgang igen ved at fjerne fluebenet i adgangens boks. Du kan også ændre den viste ud-løbsdato.

Klik derefter på knappen "Godkend".

Jeg giver adgang til

15416718

Bekræft adgang

15416718

Adgang til alle informationer

Hvis du sætter kryds her, giver du din valgte rådgiver adgang til alle punkter i TastSelv Borger og eventuelle nye punkter. Den særlige adgang for ægtefæller er undtaget.

Adgang



Udløbsdato

01-08-2021

- **Scroll ned og tryk "godkend" nederst**

Godkend

Fortryd

Menu

Herefter får du bekræftelse på, at du har givet adgang til Borbjerg Sparekasse